

プロアドベンチャーレーサー 田中陽希さんの  
「日本3百名山ひと筆書き〜Great Traverse〜」  
を応援しています！



ホームページでは、ゴールまで陽希さんの日記から毎月1回ピックアップして情報をお届け中。メルマガからもアクセスできます。

### リエゾンセンターからのお知らせ

今回お送りした更新案内をご確認いただき、口座残高・クレジットカードのご確認等をよろしくお願いいたします。登録頂いている口座・クレジットカードの変更については「会員更新のご案内」の裏面をご参照ください。

### Q & A

ホームページ上の規約などでわかりづらいQ&Aを記載いたしましたのでご参照ください。

#### Q 遭難したらjROに連絡？

遭難現場ではjROへの連絡は不要です。捜索・救助費用を後から補てんする制度ですので自宅に帰ってきてから費用が発生した場合に、事故一報報告書にてご連絡ください。救助要請の方法や注意点などは「ホームページ トップ」のお知らせ NEWS内、「2019.09.13 Topics 遭難した場合の救助の求め方」に記載がございますのでご参照ください。

#### Q パラグライダーは対象？

パラグライダーは対象外です。他にラフティング、カヌー及びこれらに類似する山岳域内の空中または河川湖沼などの水上・水中中等で行われるアウトドアスポーツ活動中の事故は対象外となっています。

#### Q 住所登録は住民票のものでないといけない？

会員証・更新案内などをお届けしますので確実に届く住所をご登録ください。  
※団体会員・家族会員は本会員様へ送付となります。


日本山岳救助機構 (jRO:ジロー) 合同会社 Japan Rescue Organization LLC

2021年4月1日

第11号

# ジロー jRO 通信

この通信は2021年7月〜12月に会員更新を迎えられる方および、新規ご入会の方にお送りしております。6ヶ月に1回の発行のため、記事中の催事などの期日に前後が生じている場合があります。なにとぞご了承のほどお願い申し上げます。



jROキャラクター犬

## コジローの つぶやき



jROは会員制度をスタートしてお陰様で14年を経過いたしました。この間、jROのキャラクター犬「コジロー」は登山を愛する皆様に様々な「つぶやき」を啼いてきました。今回は、あらためてそのつぶやきのいくつかをご紹介します。いずれもjROの捜索・救助費用補てん金お支払い事例から学んだ言葉です。ワン！

### 自救力(じきゅうりょく)

万一山岳遭難に遭遇した時、警察・消防の救助隊による救助を求めますが、まず緊急的に遭難者の安全を確保し、応急手当を施すのは同行者・または自分自身です。「いざというときは自らが、自らと仲間を救う力」を有することは、遭難被害をそれ以上悪化させずに救助されることへの最重要課題です。これには適切な知識とスキルが必要です。

折に触れ、山岳雑誌や山岳書で学び、救急法講習会などの受講が望めます。jROでは「自救力アップ講習会」を全国各地で開催しております(会員の方は受講料無料)。

### 山岳遭難のレッドカーペットを踏まないで!!

遭難の様態で高い比率を占めるのが道迷いです。道迷いは結果として、転・滑落、低体温症、行方不明による死亡事故に至ります。

この過程をjROでは山岳遭難のレッドカーペットと呼んでいます。単独山行=ソロがほとんどです。



### Missing 0 triangle(ミッシング ゼロ トライアングル)

山岳遭難はどのような様態であっても遭遇してはならないことですが、なかでも、道迷いによる“行方不明”は絶対避けたい事象です。行方不明は、ご本人はもとよりご家族に大きな悲しみ・心痛のみならず、長く続く経済的苦痛をもたらします。

行方不明防止のために【登山届の提出(Compassなど。コピーを家族の方へ)の励行】、【位置通報機器(スマホ、会員証アプリ、ココヘリなど)の持参】、【山岳遭難対策制度や山岳保険の加入】の3点セット(トライアングルの)完備をお願いいたします。



### エマゲ(=エマージェンシーグッズ)

どんな低い山の日帰りでもザックには両具・防寒着・ヘッドランプ必携です。さらに、これに加え万に備えるエマゲの携帯をお勧めします。

以上の四つの言葉は、いずれも耳慣れない言葉ですが、どれか記憶に残していただければ幸いです。種々の準備を備えての安全で楽しい山行をお祈りいたします。



日本山岳救助機構(jRO:ジロー)合同会社  
キャラクター犬 コジロー(代筆 代表社員 若村 勝昭)

### 『ジローリエゾンセンター』開設のお知らせ

jROでは新たに『ジローリエゾンセンター(以下、リエゾンセンターと略)』を社内に開設しました。『リエゾンセンター』は、これまでの「jRO事務センター」に代わる新しい組織で、会員の皆様にかかわる業務を一括しておこないます。

### ジローリエゾンセンター

〒160-0022 東京都新宿区新宿1-15-8 ANビル7F  
TEL:03-6273-1521(平日10:00~17:00) フリーダイヤル:0120-131-126(平日10:00~17:00)  
FAX:03-6273-2501 e-mail:liaison@sangakujro.com URL:www.sangakujro.com  
【リエゾン(liaison):フランス語で“連絡、連携”の意】jROは会員の皆様との緊密な連絡を図り、連携のクオリティアップを目指します。



## jROの事業

jROは国内唯一の「山岳遭難対策制度™」として総合的な山岳遭難防止、万一遭難した場合のダメージ軽減、早期の社会復帰を図る制度です。次の3項目を主たる事業内容としております。

**1** 捜索・救助費用を550万円までお支払い(補てん金)

**2** 遭難防止のための講演会、講習会、コンサル

**3** 救助隊派遣の斡旋、用具の貸出

### 【講演会と講習会】

講演会は「jRO会員講演会」として年2回開催、jRO創設以来通算31回を数えます。講習会は「自救力アップ講習会」として全国各地において順次開催、これまで85回開催いたしました。最近はZoomやYouTubeを使い会場に来られなくても参加できる仕組みも考えています。また、机上講習だけでなく実技講習も企画・実施しています。開催スケジュールは、メルマガやホームページでお知らせいたします。メルマガの閲覧申し込みはホームページからお願いいたします。



講演会風景

山岳イベント出展風景

自救力アップ講習会

※メールアドレスを変更される場合は、過去のメルマガの末尾に掲載されております「メールアドレス変更」からお手続きをお願いいたします。

## エマガストレージ

※エマガストレージ:エマガの倉庫

山岳遭難の予防と万一遭難した際のダメージ軽減を願って、自救力アップをサポートするエマガ(エマージェンシーグッズ)のご紹介と取り扱いをしています。今後も商品を増やし、ラインナップの充実を図っていきます。また、jROのオリジナルグッズも販売しています。

※ご購入方法はjROホームページまたは「エマガリーフレット」にてご確認ください。

ピコシェルター®  
jRO特注カラー (1~2人用)  
¥11,550 (税込)

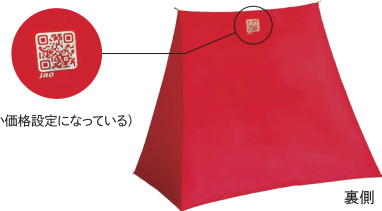
ファイントラック社製ピコシェルターのjROオリジナル・レッドカラーです。ピバーク時のシェルターとして、雨具を忘れたピンチの時や寒さを凌ぐプラス1枚の防寒着として等々、危険回避を図るエマガとして使用できます。



表側

M-brightプリント jRO識別タイプ  
¥12,550 (税込)

※同一番号が付与されている。(同じ山域で何人もが集中しているとは考えにくいので、個人識別より低い価格設定になっている)



裏側


M-brightプリント 個人識別タイプ  
¥13,050 (税込)

※個人番号が付与されており、個人が特定できるため、jRO識別番号タイプとは異なる価格設定になっている。

背面にはM-brightの識別QRコードをプリント。光を当てることによりQRコードが反射し居場所の特定につながります。

### エマガの『携帯トイレ』が売れません (><)

近年、山の環境保護の観点から公設トイレ使用が常識になりました。でも、おなかの緊急事態はあり得ます。事故ではありませんがエマージェンシーです。こんな時、ザックの中の『携帯トイレ』は心強い味方です。また、災害避難時にも心強い味方です。二重チャックで洩れません。すぐれモノと自画自賛しています。高速道路で雪に閉じ込められた時にも役立ちますよ。



光照射有り

光照射無し

QRコードお守りバンドナ (全6色)  
¥3,300 (税込)

M-brightをバンドナにプリントしてあります。万が一の時は空に向けてQRコードを向けて飛ばないように石などで固定して使えます。M-brightを活用するにはNPO法人光探索協会への個人情報登録が必要です。同封されているハガキに必要事項をご記入になりお送りください。検索が必要な場合はNPO法人光探索協会がドローンオペレーター(会社)を紹介します。

M-brightは、QRコード付きの再帰性反射材です。再帰性反射材とは暗闇で光を当てるとキラリと光り返す道路標識などに使われる素材です。このQRコードを撮影することで個人を識別することができます。QRコードの情報は200m以上離れていても読み取ることができます。近畿大学とjROとの共同開発中のアイテムです。ドローンカメラと組み合わせて道迷いなどの遭難では早期発見につながると考えられます。M-brightを活用するにはNPO法人光探索協会への登録が必要です。ピコシェルターに同封されたハガキに必要事項をご記入になり、お送りください。検索が必要な場合はNPO法人光探索協会がドローンオペレーター(会社)を紹介します。

※QRコードは(株)デンソーウェブの登録商標です。

## 山小屋・旅館等宿泊提携施設のご案内

jROは公益社団法人 東京都山岳連盟の賛助会員です。都岳連会員と同等の各種特典の利用が可能です。

※最新の提携施設名及び優待の詳細はjROホームページ、または都岳連ホームページにてご確認ください。

jRO会員カードまたはデジタル会員証をご提示ください。



jROカード



デジタル会員証



施設に掲示されるプレート

## jRO by えらべる倶楽部

jROは、JTBベネフィットと提携しています。おトクな優待プログラム「jRO by えらべる倶楽部」をご利用いただけます。

日本全国の次のような施設でご利用いただけます。

日帰り温泉 約900件	レジャー/観光施設 約1,500件	フェリー 約20件
スポーツ 約3,000件	アウトドア 約140件	国内旅行 約600件

日本全国の入浴施設やレジャー施設など、約6,000カ所以上の施設を、二親等以内のご家族様まで優待特典が受けられます。

例えば 日帰り入浴  
ホテルグリーンプラザ白馬(長野)  
地下1,221mから湧き出る天然温泉

会員特典  
大人 1,000円 → 900円  
小学生 500円 → 450円



## jROにデジタル会員証が登場しました

便利な機能を備えたjROアプリを登録して安心を持ち歩こう!

※アプリ登録はすでにjROにご入会いただいている方が対象となります。※アプリの登録・利用は無料です。

是非ご利用ください!


jROデジタル会員証アプリには便利な機能が満載!

これが一番役立つよ!

- 1 有効期間明示で安心!
- 2 GPSアプリと連携で安心!
- 3 現在地をメールでお知らせ!



有効期間が明示されるほか、アプリのご提示で各種の割引サービスを受けることができます。



山岳GPSアプリ『ジオグラフィカ』と連携。道迷い・遭難防止。



登山の開始・途中・下山時に予め登録したアドレスに現在地の座標をボタン一つで送ることができます。

アプリのダウンロードはコチラから



<https://apps.apple.com/jp/app/id1506179191>



[https://play.google.com/store/apps/details?id=jp.jro.jro\\_card](https://play.google.com/store/apps/details?id=jp.jro.jro_card)



アプリのダウンロード、利用方法については、ホームページをご覧ください。PDFマニュアルもダウンロードできます。